

ОТЧЕТ О ФИНАНСОВЫХ РЕЗУЛЬТАТАХ ДЕЯТЕЛЬНОСТИ УЧРЕЖДЕНИЯ

на 1 января 2019 г.

Муниципальное дошкольное образовательное учреждение детский сад N 24 с. Терiberка муниципального образования Кольский район Мурманской области

Учреждение

Обособленное подразделение

Учредитель

Наименование органа, осуществляющего полномочия учредителя

Периодичность: годовая

Единица измерения: руб.

Форма по ОКУД	КОДЫ
Дата	0503721
по ОКПО	01.01.2019
ИНН	5110120606
по ОКТМО	
по ОКПО	
ИНН	
Глава по БК	
по ОКЕИ	383

Наименование показателя	Код строки	Код аналитики	Деятельность с целевыми средствами	Деятельность по государственному заданию	Принносящая доход деятельность	Итого
Доходы (стр. 030+стр. 040+стр. 050+стр. 060+стр. 090+стр. 100)						
Доходы от оказания платных услуг (работ), компенсаций затрат	010	100	1 773 977,40	9 822 829,00	504 867,50	12 101 673,90
Доходы от операций с активами	040	130	-	9 389 803,00	424 867,50	9 814 670,50
доходы от реализации активов	090	170	-	433 026,00	-	433 026,00
доходы от реализации нефинансовых активов	092	172	-	433 026,00	-	433 026,00
доходы от реализации нефинансовых активов	093	172	-	433 026,00	-	433 026,00

Прочие доходы	100	180	1 773 977,40	-	80 000,00	1 853 977,40
субсидии	101	183	1 773 977,40	-	-	1 773 977,40
иные трансферты	103	189	-	-	80 000,00	80 000,00
Расходы (стр. 160 + стр. 170 + стр. 190 + стр. 210 + стр. 230 + стр. 240 + стр. 250 + стр. 260)						
Оплата труда и начисления на выплаты по оплате труда	150	200	1 669 985,40	9 848 928,61	442 348,22	11 961 262,23
заработная плата	160	210	25 302,40	7 079 736,72	-	7 105 039,12
прочие выплаты	161	211	-	5 420 282,31	-	5 420 282,31
начисления на выплаты по оплате труда	162	212	25 302,40	32 787,81	-	58 090,21
Оплата работ, услуг	163	213	-	1 626 666,60	-	1 626 666,60
услуги связи	170	220	1 644 683,00	2 078 166,82	12 545,62	3 735 395,44
коммунальные услуги	171	221	-	-	12 545,62	12 545,62
работы, услуги по содержанию имущества	173	223	-	1 575 664,35	-	1 575 664,35
прочие работы, услуги	175	225	1 452 546,00	356 381,70	-	1 808 927,70
	176	226	192 137,00	146 120,77	-	338 257,77

Прочие расходы	250	290	-	63 653,29	0,63	63 653,92
Расходы по операциям с активами	260	270	-	627 371,78	429 801,97	1 057 173,75
амортизация основных средств и нематериальных активов	261	271	-	154 348,20	58 428,56	212 776,76
расходование материальных запасов	264	272	-	455 402,49	371 373,41	826 775,90
чрезвычайные расходы по операциям с активами	269	273	-	17 621,09	-	17 621,09
Чистый операционный результат (стр. 301 - стр. 302); (стр. 310 + стр. 400)						
Операционный результат до налогообложения (стр. 010 - стр. 150)	300		103 992,00	-26 099,61	62 519,28	140 411,67
Операции с нефинансовыми активами (стр. 320 + стр. 330 + стр. 350 + стр. 360 + стр. 370 + стр. 380 + стр. 390)	301		103 992,00	-26 099,61	62 519,28	140 411,67
Чистое поступление основных средств	310		-	1 450,15	-20 956,32	-19 506,17
увеличение стоимости основных средств	320		-	-108 472,20	-8 428,56	-116 900,76
уменьшение стоимости основных средств	321	310	-	9 263 931,75	740 975,60	10 004 907,35
	322	41X	-	9 372 403,95	749 404,16	10 121 808,11

360			109 922,35	-12 527,76	97 394,59
361	340	103 992,00	669 316,84	358 845,65	1 132 154,49
362	440	103 992,00	559 394,49	371 373,41	1 034 759,90

Чистое поступление материальных запасов
увеличение стоимости материальных запасов
уменьшение стоимости материальных запасов



381	X		9 767 654,23	442 348,22	10 210 002,45
382	X		9 767 654,23	442 348,22	10 210 002,45
400		103 992,00	-27 549,76	83 475,60	159 917,84
410			75 389,70	46 180,24	121 569,94
420			-356 918,95	18 496,37	-338 422,58
421	510	1 773 987,40	9 389 803,00	509 871,30	11 673 661,70
422	610	1 773 987,40	9 746 721,95	491 374,93	12 012 084,28

увеличение затрат
уменьшение затрат
Операции с финансовыми активами и обязательствами (стр. 410 – стр. 510)
Операции с финансовыми активами (стр. 420 + стр. 430 + стр. 440 + стр. 460 + стр. 470 + стр. 480)


Чистое поступление средств учреждений
поступление средств
выбытие средств

480			432 308,65	27 683,87	459 992,52
481	560	1 799 289,80	10 005 666,76	587 981,27	12 392 937,83
482	660	1 799 289,80	9 573 358,11	560 297,40	11 932 945,31
510		-103 992,00	102 939,46	-37 295,36	-38 347,90
540		-103 992,00	102 939,46	-37 295,36	-38 347,90
541	730	1 748 675,00	10 577 883,95	386 832,80	12 713 391,75
542	830	1 852 667,00	10 474 944,49	424 128,16	12 751 739,65

Чистое увеличение дебиторской задолженности
увеличение дебиторской задолженности
уменьшение дебиторской задолженности
Операции с обязательствами (стр. 520 + стр. 530 + стр. 540 + стр. 550 + стр. 560)
Чистое увеличение прочей кредиторской задолженности
увеличение прочей кредиторской задолженности
уменьшение прочей кредиторской задолженности

Руководитель  (подпись) Семенихина Анна Викторовна (расшифровка подписи)
Главный бухгалтер  (подпись) Лех Ирина Александровна (расшифровка подписи)

Централизованная бухгалтерия (наименование, ОГРН, ИНН, КПП, местонахождение)

Руководитель (уполномоченное лицо)  (подпись) (должность) (расшифровка подписи)
Исполнитель (должность) _____ (расшифровка подписи) (телефон, e-mail)